

*Hohe Sicherheit,
schnell und mobil!*

Machen wir's doch einfach.



PSD TAN-Verfahren

Verabschieden Sie sich vom mTAN-Verfahren. Jetzt auf die sichere und bequeme SecureGo App umstellen!

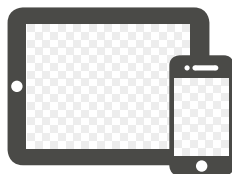
Bis zum 31.12.2021 wird das Mobile-TAN-Verfahren eingestellt, bei dem Sie Ihre Transaktionsnummer per SMS erhalten. Wechseln Sie deshalb am besten schon jetzt zu SecureGo – dem komfortablen und sicheren TAN-Verfahren per App. Und so einfach geht's:

Wählen Sie Ihr mobiles Endgerät

Zur Nutzung von SecureGo benötigen Sie lediglich ein mobiles Endgerät mit den Betriebssystemen iOS oder Android in den folgenden Versionen:

iOS: 11.0 und höher

Android: 4.4 und höher



Tablet oder Smartphone



SecureGo App

Installieren Sie die SecureGo App

Scannen Sie einfach den für Ihr Betriebssystem passenden QR-Code.

Sollten Sie nicht den abgebildeten QR-Code nutzen, achten Sie bitte darauf, dass Sie die richtige SecureGo App **SecureGo Finanzen** der PSD Bank mit dem abgebildeten Logo herunterladen.



Download
für iOS



Download
für Android



SecureGo App

UNSER ANSPRUCH, IHR VORTEIL:

DIGITAL



MODERN



LÖSUNGS-
ORIENTIERT



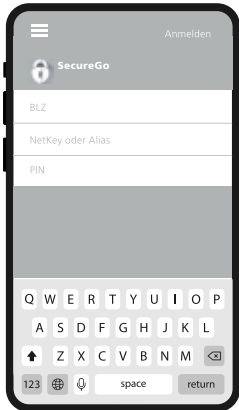
SCHNELL



Registrieren Sie Ihr Konto in der SecureGo App

Schritt 1:

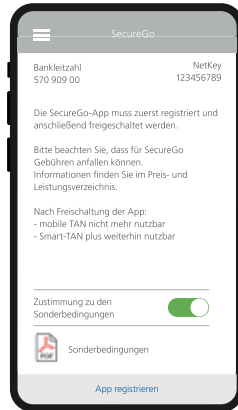
Geben Sie Ihre **Bankleitzahl** (570 909 00) und Ihren persönlichen **PSD Key** (NetKey) oder Alias ein.



← Erscheint das Feld „PIN“, bitte die PIN aus Ihrem PSD Online-Banking eingeben.

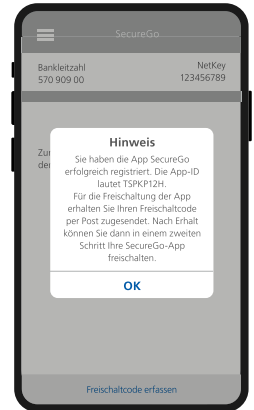
Schritt 2:

Legen Sie ein neues **Anmeldekennwort** für die SecureGo-App fest und **registrieren Sie die App**. **Wichtig:** bewahren Sie Ihr individuelles Anmeldekennwort sicher auf.



Schritt 3:

Nach erfolgreicher Registrierung erscheint der folgende Hinweis, der die korrekte Einrichtung der neuen App bestätigt.



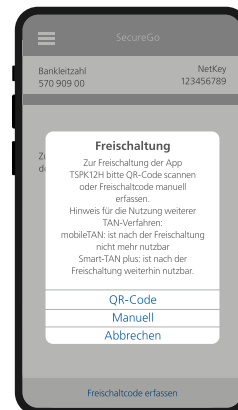

Sie erhalten Ihren Freischaltcode

Innerhalb weniger Tage erhalten Sie Ihren Freischaltcode per Post. Bis dahin bleibt Ihr bisheriges mTAN-Verfahren selbstverständlich uneingeschränkt nutzbar.



Schalten Sie Ihr Konto in der SecureGo App frei

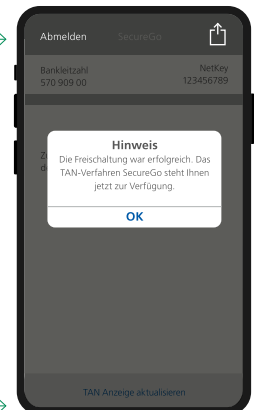
Nach der erfolgreichen Eingabe des Freischaltcodes können Sie Ihr neues TAN-Verfahren **SecureGo** nutzen.



→ Zum Abmelden hier tippen.

→ TAN-Aktionen: TAN direkt an Banking-App übertragen oder TAN-Anzeige aktualisieren.

Hier öffnen Sie das Kontextmenü. ↓



Ihr Plus an Komfort und Sicherheit: freuen Sie sich auf SecureGo plus!

Schon im nächsten Jahr wird digitales Banking noch einfacher: denn mit der **SecureGo plus App** können Sie dann Transaktionen all Ihrer Konten und Kreditkarten über nur noch eine App authentifizieren.

Übersicht zu TAN-Verfahren

Alle Informationen finden Sie auf www.psd-koblenz.de/c526 oder einfach den QR-Code scannen.

